


Station Code Blanc

400-105
Système Éclipse



Spécifications Générales

- Installation flexible et rapide grâce au câblage CAT5 et de la connexion RJ12.
- Montage sur boîtier électrique standard 1 groupe (1 X BC1004-L)
- Mode auto-diagnostique.
- Boutons d'appel et d'annulation rétro éclairés en silicone.
- Technologie à l'épreuve des éclaboussures.
- Certifié UL1069 (Fichier E350213)


Fonctionnalités

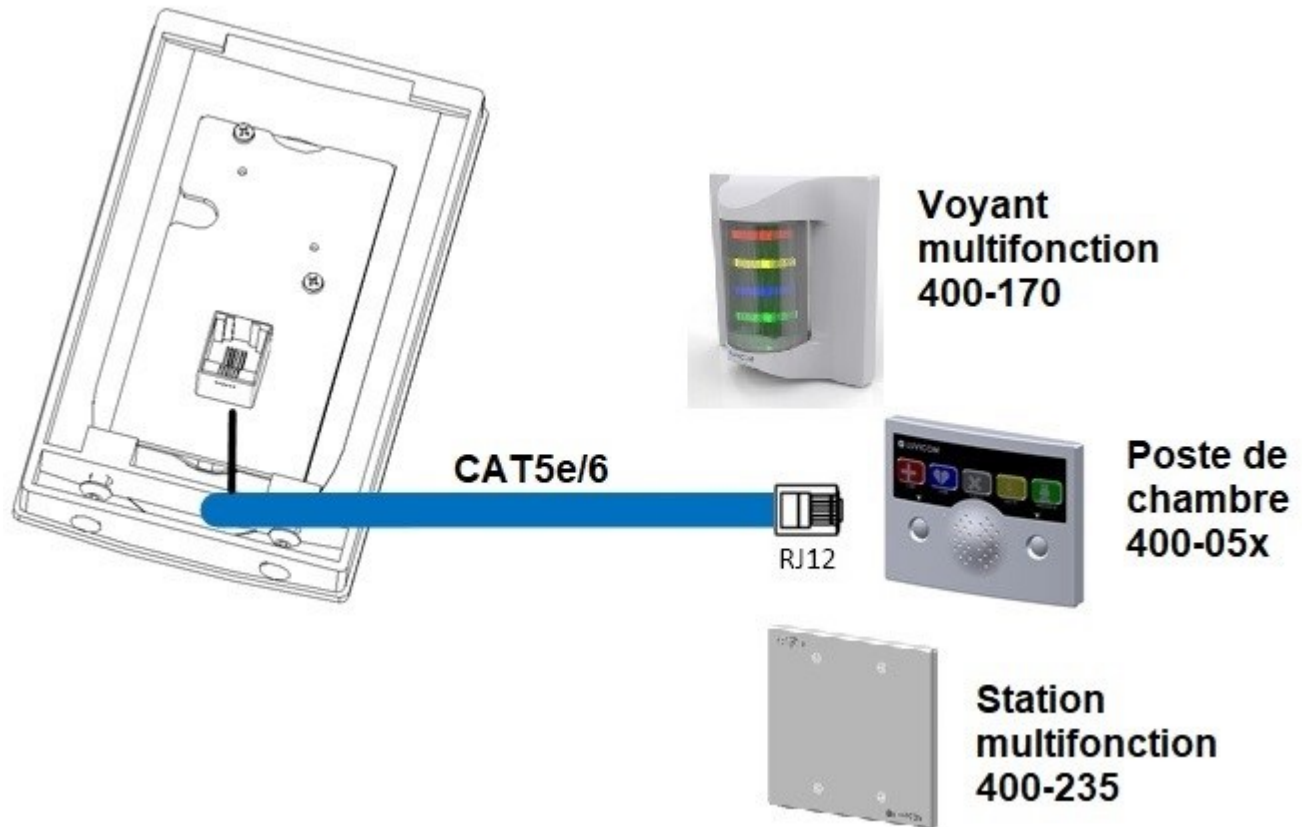
Le patient peut placer un appel via la station d'urgence blanc jusqu'aux postes infirmières à l'aide d'un bouton en silicone qui nécessite une faible force d'activation.

L'appel peut être interrompu en appuyant sur la touche d'annulation rétro éclairée. La station d'urgence peut être installée dans les douches, car elle est à l'épreuve des éclaboussures.

L'installation est facile grâce au simple connecteur RJ12 qu'il faut brancher à un câble CAT5e/6 jusqu'au poste de chambre, voyant ou station multifonction.

Le mode auto-diagnostique est aussi toujours actif et alerte l'infirmière s'il y a un trouble dans le câblage.





Spécifications électriques	Entrée : 5VDC, 100mW
Fixations	Boite électrique standard 1-Groupe (1 X BC1004-L)
Entrée	1 x RJ-12 jusqu'au poste de chambre
Luminosité	2 x Blanc LED : 520 mcd (1.9 Lumens)
Platine	Plastique ABS blanc UL94-V0 Boutons de code et d'annulation en silicone translucide rétro éclairés
Dimensions	4.7" (119 mm) Haut. x 2.8" (71 mm) Larg. x 0.5" (12.9 mm) Prof.
Bouton d'appel et annulation	Matériel antibactérien Force d'activation : 0.4Kg

